



E.P.L.E.F.P.A

Etablissement Public Local d'Enseignement
et de Formation Professionnelle Agricoles

Nîmes - Rodilhan



FICHE DE SYNTHÈSE – ACCESSIBILITÉ LOCAUX CFAA-CFPPA du Gard





Action/fonctionnalité	Sous-action	Nature du handicap			
					
1. Repérer l'entrée de l'établissement		Yellow	Green	Green	Green
2. Garer, le cas échéant, un véhicule		Green	Green	Green	Green
3. Cheminer sur le site jusqu'à l'accueil		Yellow	Green	Green	Green
4. Entrer dans le bâtiment d'accueil		Yellow	Green	Green	Green
5. Se déplacer dans le bâtiment	5.1. En utilisant les circulations horizontales	Yellow	Green	Green	Green
	5.2. En utilisant les circulations verticales	Red	Green	Green	Green
6. Utiliser les lieux	6.1.1. Les sanitaires : existence d'au moins un sanitaire adapté par bloc de sanitaires	Yellow	Green	Green	Green
	6.1.2. Les sanitaires : existence d'au moins un sanitaire adapté dans l'établissement	Green	Green	Green	Green
	6.2. Les salles de classes, y entrer et suivre l'enseignement (général)	Green	Green	Green	Green
	6.3. Les salles d'activités expérimentales, y entrer et suivre l'enseignement	Yellow	Green	Green	Green
	6.4. Les ateliers d'enseignement technique et professionnel, y entrer et suivre l'enseignement	Yellow	Green	Green	Green
	6.5. Le centre de documentation et d'information	Green	Green	Green	Green
7. Accéder au service restauration et l'utiliser		Green	Green	Green	Green
8. Accéder aux locaux d'hébergement (chambres et parties communes) et les utiliser		Red	Green	Green	Green
9. Accéder aux équipements sportifs de l'établissement y compris vestiaires, douches.... et les utiliser		Green	Green	Green	Green
10. Accéder et utiliser le foyer		Green	Green	Green	Green

Tableau établi le 10 Novembre 2021 par Caroline FREDE VERGNES, Directrice CFAA-CFPPA du Gard

